


II. Información Presupuestaria

AVANCE DE GESTION
SERVICIOS DE SALUD DE ZACATECAS

2017



II. I. Información Presupuestaria

Estado Analítico de Ingresos


AVANCE DE GESTION
SERVICIOS DE SALUD DE ZACATECAS


| 2017

Rubro de Ingresos	Ingresos					Diferencia
	Estimado	Ampliaciones/ Reducciones	Modificado	Devengado	Recaudado	
	1	2	3=(1+2)	4	5	
INGRESOS POR VENTAS DE BIENES Y SERVICIOS	44,462,591	1,653,146	46,115,737	22,126,194	15,892,462	-28,570,129
INGRESOS POR VENTA DE BIENES Y SERVICIOS DE ORGANISMOS DESCENTRALIZADOS	44,462,591	1,653,146	46,115,737	22,126,194	15,892,462	-28,570,129
INGRESOS DE OPERACIÓN DE ENTIDADES PARAESTATALES EMPRESARIALES	-	-	-	-	-	-
INGRESOS POR VENTA DE BIENES Y SERVICIOS PROD. DEL GOB. CENTRAL	-	-	-	-	-	-
PARTICIPACIONES Y APORTACIONES	2,245,929,764	642,452,792	2,888,382,557	1,303,257,265	1,303,257,265	-942,672,499
PARTICIPACIONES	-	-	-	-	-	-
APORTACIONES	2,053,224,740	25,933,890	2,079,158,630	1,008,630,128	1,008,630,128	-1,044,594,612
CONVENIOS	192,705,024	616,518,903	809,223,927	294,627,138	294,627,138	101,922,113
TRANSFERENCIAS, ASIGNACIONES, SUBSIDIOS Y OTRAS AYUDAS	430,907,738	186,663,092	617,570,830	303,094,216	303,094,216	-127,813,522
TRANSFERENCIAS INTERNAS Y ASIGNACIONES AL SECTOR PÚBLICO	430,907,738	133,895,911	564,803,649	251,488,564	251,488,564	-179,419,174
TRANSFERENCIAS AL RESTO DEL SECTOR PÚBLICO	-	-	-	-	-	-
SUBSIDIOS Y SUBVENCIONES	-	52,767,181	52,767,181	51,605,652	51,605,652	51,605,652
AYUDAS SOCIALES	-	-	-	-	-	-
PENSIONES Y JUBILACIONES	-	-	-	-	-	-
TRANSFERENCIAS A FIDEICOMISOS, MANDATOS Y ANÁLOGOS	-	-	-	-	-	-
Total de Ingresos:	2,721,300,093	830,769,030	3,552,069,123	1,628,477,676	1,622,243,944	
					Ingresos Excedentes	- 1,099,056,150


Estado Analítico de Ingresos por Fuente de Financiamiento	Ingresos					Diferencia
	Estimado	Ampliaciones/ Reducciones	Modificado	Devengado	Recaudado	
	1	2	3=(1+2)	4	5	
INGRESOS DEL GOBIERNO	2,676,837,502	829,115,884	3,505,953,386	1,606,351,482	1,606,351,482	-1,070,486,021
IMPUESTOS	-	-	-	-	-	-
CONTRIBUCIONES DE MEJORAS	-	-	-	-	-	-
PRODUCTOS	-	-	-	-	-	-
CORRIENTE	-	-	-	-	-	-
CAPITAL	-	-	-	-	-	-
APROVECHAMIENTOS	-	-	-	-	-	-
CORRIENTE	-	-	-	-	-	-
CAPITAL	-	-	-	-	-	-
PARTICIPACIONES Y APORTACIONES	2,245,929,764	642,452,792	2,888,382,557	1,303,257,265	1,303,257,265	-942,672,499
TRANSFERENCIAS, ASIGNACIONES, SUBSIDIOS Y OTRAS AYUDAS	430,907,738	186,663,092	617,570,830	303,094,216	303,094,216	-127,813,522
INGRESOS DE ORGANISMOS Y EMPRESAS	44,462,591	1,653,146	46,115,737	22,126,194	15,892,462	-28,570,129
CUOTAS Y APORTACIONES DE SEGURIDAD SOCIAL	-	-	-	-	-	-
INGRESOS POR VENTAS DE BIENES Y SERVICIOS	44,462,591	1,653,146	46,115,737	22,126,194	15,892,462	-28,570,129
TRANSFERENCIAS, ASIGNACIONES, SUBSIDIOS Y OTRAS AYUDAS	-	-	-	-	-	-
INGRESOS DERIVADOS DE FINANCIAMIENTO	-	-	-	-	-	-
INGRESOS DERIVADOS DE FINANCIAMIENTO	-	-	-	-	-	-
Total de Ingresos	2,721,300,093	830,769,030	3,552,069,123	1,628,477,676	1,622,243,944	
					Ingresos Excedentes	- 1,099,056,150


 L.C. MARTHA MUÑOZ FRANCO
 SUBDIRECTORA DE RECURSOS FINANCIEROS


 L.C. MIGUEL ANGEL FLORES SAMAN
 DIRECTOR ADMINISTRATIVO


 C. JAIME CORTÉS NAVIA
 DIRECTOR DE PLANEACIÓN


 DR. GILBERTO BRENA CANTU
 DIRECTOR GENERAL DE LOS SSZ



II. II. Información Presupuestaria

Estado Analítico del Ejercicio del Presupuesto de Egresos

AVANCE DE GESTION
SERVICIOS DE SALUD DE ZACATECAS

| 2017



Avance de Gestión Financiera del 1 de enero al 30 de junio de 2017

Estado Analítico del Ejercicio del Presupuesto de Egresos


Clasificación Administrativa


Servicios de Salud de Zacatecas

Concepto	Egresos					Subejercicio 6 = (3 - 4)
	Aprobado	Ampliaciones/ Reducciones	Modificado	Devengado	Pagado	
	1	2	3 = (1 + 2)	4	5	
Poder Ejecutivo	2,721,300,093	1,169,632,592	3,890,932,686	1,561,596,532	1,508,439,917	2,329,336,154
<i>Administración Pública Centralizada</i>	-	-	-	-	-	-
<i>Administración Pública Descentralizada</i>	2,721,300,093	1,169,632,592	3,890,932,686	1,561,596,532	1,508,439,917	2,329,336,154
Poder Legislativo	-	-	-	-	-	-
Poder Judicial	-	-	-	-	-	-
Organos Autónomos	-	-	-	-	-	-
Municipios	-	-	-	-	-	-
Total del Gasto	2,721,300,093	1,169,632,592	3,890,932,686	1,561,596,532	1,508,439,917	2,329,336,154


L.C. MARTHA MUÑOZ FRANCO
SUBDIRECTORA DE RECURSOS FINANCIEROS


L.C. MIGUEL ANGEL FLORES SAMAN
DIRECTOR ADMINISTRATIVO


C. JAIME CORTÉS NAVIA
DIRECTOR DE PLANEACIÓN


DR. GILBERTO BREÑA CANTU
DIRECTOR GENERAL DE LOS SSZ



Avance de Gestión Financiera del 1 de enero al 30 de junio de 2017

Estado Analítico del Ejercicio del Presupuesto de Egresos

Clasificación Administrativa

Servicios de Salud de Zacatecas

Concepto	Egresos					Subejercicio
	Aprobado	Ampliaciones/ Reducciones	Modificado	Devengado	Pagado	
	1	2	3=(1+2)	4	5	
064 Servicios de Salud de Zacatecas	2,721,300,093	1,169,632,592	3,890,932,686	1,561,596,532	1,508,439,917	2,329,336,154
Total del Gasto:	2,721,300,093	1,169,632,592	3,890,932,686	1,561,596,532	1,508,439,917	2,329,336,154


L.C. MARTHA MUÑOZ FRANCO
SUBDIRECTORA DE RECURSOS FINANCIEROS


L.C. MIGUEL ANGEL FLORES SAMAN
DIRECTOR ADMINISTRATIVO


C. JAIMÉ CORTÉS NAVÍA
DIRECTOR DE PLANEACIÓN


DR. GILBERTO BRENA CANTU
DIRECTOR GENERAL DE LOS SSZ

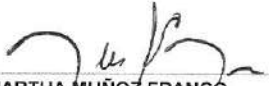
Avance de Gestión Financiera del 1 de enero al 30 de junio de 2017

Estado Analítico del Ejercicio del Presupuesto de Egresos


Clasificación Económica (por Tipo de Gasto)

Servicios de Salud de Zacatecas

Concepto	Egresos					Subejercicio 6 = (3 - 4)
	Aprobado	Ampliaciones/ Reducciones	Modificado	Devengado	Pagado	
	1	2	3 = (1 + 2)	4	5	
Gasto Corriente	2,717,849,959	917,685,532	3,635,535,492	1,525,162,520	1,483,596,483	2,110,372,972
Gasto de Capital	3,450,134	251,947,060	255,397,194	36,434,012	24,843,434	218,963,182
Amortización de la Deuda y Disminución de Pasivos	-	-	-	-	-	-
Pensiones y Jubilaciones	-	-	-	-	-	-
Participaciones	-	-	-	-	-	-
Total del Gasto	2,721,300,093	1,169,632,592	3,890,932,686	1,561,596,532	1,508,439,917	2,329,336,154


L.C. MARTHA MUÑOZ FRANCO
SUBDIRECTORA DE RECURSOS FINANCIEROS


L.C. MIGUEL ANGEL FLORES SAMAN
DIRECTOR ADMINISTRATIVO


C. JAIME CORTÉS NAVIA
DIRECTOR DE PLANEACIÓN


DR. GILBERTO BREÑA CANTU
DIRECTOR GENERAL DE LOS SSZ

Avance de Gestión Financiera del 1 de enero al 30 de junio de 2017

Estado Analítico del Ejercicio del Presupuesto de Egresos

Clasificación por Objeto del Gasto (Capítulo y Concepto)

Servicios de Salud de Zacatecas

Concepto	Egresos					Subejercicio
	Aprobado	Ampliaciones/ Reducciones	Modificado	Devengado	Pagado	
	1	2	3=(1+2)	4	5	
SERVICIOS PERSONALES	1,309,643,842	1,145,224,569	2,454,868,411	1,138,449,179	1,133,529,032	1,316,419,233
REMUNERACIONES AL PERSONAL DE CARACTER PERMANENTE	298,370,353	17,472,298	315,842,651	157,035,582	157,035,582	158,807,069
REMUNERACIONES AL PERSONAL DE CARACTER TRANSITORIO	71,526,123	553,708,660	625,234,783	292,447,704	292,447,704	332,787,079
REMUNERACIONES ADICIONALES Y ESPECIALES	262,632,405	298,523,332	561,155,737	285,860,736	285,860,736	275,295,002
SEGURIDAD SOCIAL	267,023,304	-25,017,812	242,005,492	105,135,619	100,899,472	136,869,873
OTRAS PRESTACIONES SOCIALES Y ECONOMICAS	363,006,906	291,821,369	654,828,274	295,210,643	294,526,643	359,617,631
PREVISIONES	20,452,750	-20,452,750	-	-	-	-
PAGO DE ESTIMULOS A SERVIDORES PUBLICOS	26,632,001	29,169,472	55,801,473	2,758,895	2,758,895	53,042,579
MATERIALES Y SUMINISTROS	216,907,673	342,206,658	559,114,331	183,834,765	159,993,828	375,279,566
MATERIALES DE ADMON., EMISION DE DOCUMENTOS Y ARTICULOS OFICIALES	31,052,803	17,737,196	48,789,999	8,912,872	8,899,758	39,877,128
ALIMENTOS Y UTENSILIOS	1,032,557	24,005,096	25,037,653	12,388,230	10,525,765	12,649,423
MATERIAS PRIMAS Y MATERIALES DE PRODUCCION Y COMERCIALIZACION	-	318	318	318	318	-
MATERIALES Y ARTICULOS DE CONSTRUCCION Y DE REPARACION	1,007,658	732,409	1,740,067	1,208,041	1,208,041	532,026
PRODUCTOS QUIMICOS, FARMACEUTICOS Y DE LABORATORIO	136,482,232	270,340,749	406,822,980	145,275,263	123,585,000	261,547,717
COMBUSTIBLES, LUBRICANTES Y ADITIVOS	18,606,258	5,254,531	23,860,789	7,328,266	7,309,047	16,532,523
VESTUARIO, BLANCOS, PRENDAS DE PROTECCION Y ARTICULOS DEPORTIVOS	23,444,949	18,060,844	41,505,793	4,737,622	4,737,622	36,768,171
HERRAMIENTAS, REFACCIONES Y ACCESORIOS MENORES	5,281,216	6,075,516	11,356,732	3,984,153	3,728,277	7,372,579
SERVICIOS GENERALES	217,850,936	225,708,123	443,559,059	185,538,763	173,302,210	258,020,296
SERVICIOS BASICOS	42,862,993	548,479	43,411,472	17,591,698	17,524,718	25,819,774
SERVICIOS DE ARRENDAMIENTO	3,772,303	2,005,420	5,777,722	3,655,422	3,318,709	2,122,300
SERVICIOS PROFESIONALES, CIENTIFICOS, TECNICOS Y OTROS SERVICIOS	115,522,289	122,866,341	238,388,630	100,352,241	91,001,404	138,036,389
SERVICIOS FINANCIEROS, BANCARIOS Y COMERCIALES	3,952,578	7,251,160	11,203,737	2,961,965	2,961,965	8,241,772
SERVICIOS DE INSTALACION, REPARACION, MANTENIMIENTO Y CONSERVACION	28,703,050	63,477,219	92,180,269	27,419,740	25,309,023	64,760,528
SERVICIOS DE COMUNICACION SOCIAL Y PUBLICIDAD	650,233	1,509,227	2,159,460	974,627	974,627	1,184,833
SERVICIOS DE TRASLADO Y VIATICOS	14,392,500	5,264,540	19,657,040	7,730,628	7,359,322	11,926,412
SERVICIOS OFICIALES	5,940,332	2,942,671	8,883,003	3,813,110	3,813,110	5,069,893
OTROS SERVICIOS GENERALES	2,054,660	19,843,066	21,897,726	21,039,332	21,039,332	858,394
TRANSFERENCIAS, ASIGNACIONES, SUBSIDIOS Y OTRAS AYUDAS	973,447,508	-795,453,818	177,993,690	17,339,813	16,771,413	160,653,877
TRANSFERENCIAS INTERNAS Y ASIGNACIONES AL SECTOR PUBLICO	956,769,805	-814,959,370	141,810,435	-	-	141,810,435
SUBSIDIOS Y SUBVENCIONES	6,919,994	6,998,380	13,918,374	7,958,774	7,602,774	5,959,600
AYUDAS SOCIALES	9,757,709	12,507,172	22,264,881	9,381,039	9,168,639	12,883,842



Avance de Gestión Financiera del 1 de enero al 30 de junio de 2017

Estado Analítico del Ejercicio del Presupuesto de Egresos

Clasificación por Objeto del Gasto (Capítulo y Concepto)

Servicios de Salud de Zacatecas

Concepto	Egresos					Subejercicio
	Aprobado	Ampliaciones/ Reducciones	Modificado	Devengado	Pagado	
	1	2	3=(1+2)	4	5	
BIENES MUEBLES, INMUEBLES E INTANGIBLES	3,450,134	73,165,219	76,615,353	18,084,282	17,221,586	58,531,071
MOBILIARIO Y EQUIPO DE ADMINISTRACION	164,292	4,610,013	4,774,305	3,057,285	2,471,179	1,717,020
MOBILIARIO Y EQUIPO EDUCACIONAL Y RECREATIVO	41,986	930,290	972,276	825,483	825,483	146,793
EQUIPO E INSTRUMENTAL MEDICO Y DE LABORATORIO	2,121,356	64,326,308	66,447,664	11,235,754	10,959,164	55,211,910
VEHICULOS Y EQUIPO DE TRANSPORTE	950,000	2,146,806	3,096,806	2,199,792	2,199,792	897,013
MAQUINARIA, OTROS EQUIPOS Y HERRAMIENTAS	172,500	401,802	574,302	15,969	15,969	558,334
ACTIVOS INTANGIBLES	-	750,000	750,000	750,000	750,000	-
INVERSION PUBLICA	-	178,781,841	178,781,841	18,349,730	7,621,848	160,432,111
OBRA PUBLICA EN BIENES PROPIOS	-	178,781,841	178,781,841	18,349,730	7,621,848	160,432,111
Total del Gasto:	2,721,300,093	1,169,632,592	3,890,932,686	1,561,596,532	1,508,439,917	2,329,336,154


L.C. MARTHA MUÑOZ FRANCO
SUBDIRECTORA DE RECURSOS FINANCIEROS


L.C. MIGUEL ANGEL FLORES SAMAN
DIRECTOR ADMINISTRATIVO


C. JAIME CORTÉS NAVÍA
DIRECTOR DE PLANEACIÓN


DR. GILBERTO BREÑA CANTU
DIRECTOR GENERAL DE LOS SSZ



Avance de Gestión Financiera del 1 de enero al 30 de junio de 2017

Estado Analítico del Ejercicio del Presupuesto de Egresos


Clasificación Funcional (Finalidad y Función)

Servicios de Salud de Zacatecas

Concepto	Egresos					Subejercicio
	Aprobado	Ampliaciones/ Reducciones	Modificado	Devengado	Pagado	
	1	2	3 = (1 + 2)	4	5	
Gobierno	-	-	-	-	-	-
Legislación	-	-	-	-	-	-
Justicia	-	-	-	-	-	-
Coordinación de la Política de Gobierno	-	-	-	-	-	-
Relaciones Exteriores	-	-	-	-	-	-
Asuntos Financieros y Hacendarios	-	-	-	-	-	-
Seguridad Nacional	-	-	-	-	-	-
Asuntos de Orden Público y de Seguridad Interior	-	-	-	-	-	-
Otros Servicios Generales	-	-	-	-	-	-
Desarrollo Social	2,721,300,093	1,169,632,592	3,890,932,686	1,561,596,532	1,508,439,917	2,329,336,154
Protección Ambiental	-	-	-	-	-	-
Vivienda y Servicios a la Comunidad	-	-	-	-	-	-
Salud	2,721,300,093	1,169,632,592	3,890,932,686	1,561,596,532	1,508,439,917	2,329,336,154
Recreación, Cultura y Otras Manifestaciones Sociales	-	-	-	-	-	-
Educación	-	-	-	-	-	-
Protección Social	-	-	-	-	-	-
Otros Asuntos Sociales	-	-	-	-	-	-
Desarrollo Económico	-	-	-	-	-	-
Asuntos Económicos, Comerciales y Laborales en General	-	-	-	-	-	-
Agropecuaria, Silvicultura, Pesca y Caza	-	-	-	-	-	-
Combustibles y Energía	-	-	-	-	-	-
Minería, Manufacturas y Construcción	-	-	-	-	-	-
Transporte	-	-	-	-	-	-
Comunicaciones	-	-	-	-	-	-
Turismo	-	-	-	-	-	-
Ciencia, Tecnología e Innovación	-	-	-	-	-	-
Otras Industrias y Otros Asuntos Económicos	-	-	-	-	-	-
Otras no Clasificadas en Funciones Anteriores	-	-	-	-	-	-
Transacciones de la Deuda Pública / Costo Financiero de la Deuda	-	-	-	-	-	-
Transferencias, Participaciones y Aportaciones entre Diferentes Niveles y Ordenes de Gobierno	-	-	-	-	-	-
Saneamiento del Sistema Financiero	-	-	-	-	-	-
Adeudos de Ejercicios Fiscales Anteriores	-	-	-	-	-	-
Total del Gasto	2,721,300,093	1,169,632,592	3,890,932,686	1,561,596,532	1,508,439,917	2,329,336,154


L.C. MARTHA MUÑOZ FRANCO
SUBDIRECTORA DE RECURSOS FINANCIEROS


L.C. MIGUEL ANGEL FLORES SAMAN
DIRECTOR ADMINISTRATIVO


C. JAIME CORTÉS NAVIA
DIRECTOR DE PLANEACIÓN


DR. GILBERTO BREÑA CANTU
DIRECTOR GENERAL DE LOS SSZ

Estado Analítico del Ejercicio del Presupuesto de Egresos

Clasificación por Fuente de Financiamiento

Servicios de Salud de Zacatecas

Concepto	Egresos					Subejercicio 6=(3-4)
	Aprobado	Ampliaciones/ Reducciones	Modificado	Devengado	Pagado	
	1	2	3=(1+2)	4	5	
1 Recursos Fiscales	-	-	-	-	-	-
2 Financiamientos Internos	-	-	-	-	-	-
3 Financiamientos Externos	-	-	-	-	-	-
4 Ingresos Propios	44,462,591	30,570,602	75,033,193	26,378,027	25,392,946	48,655,165
5 Recursos Federales	2,245,929,764	993,056,157	3,238,985,921	1,320,461,688	1,274,362,003	1,918,524,234
6 Recursos Estatales	430,907,738	146,005,834	576,913,572	214,756,817	208,684,968	362,156,755
7 Otros Recursos	-	-	-	-	-	-
Total del Gasto:	2,721,300,093	1,169,632,592	3,890,932,686	1,561,596,532	1,508,439,917	2,329,336,154


 L.C. MARTHA MUÑOZ FRANCO
 SUBDIRECTORA DE RECURSOS FINANCIEROS


 L.C. MIGUEL ANGEL FLORES SAMAN
 DIRECTOR ADMINISTRATIVO


 C. JAIME CORTÉS NAVIA
 DIRECTOR DE PLANEACIÓN


 DR. GILBERTO BREÑA CANTU
 DIRECTOR GENERAL DE LOS SSZ



Avance de Gestión Financiera del 1 de enero al 30 de junio de 2017

Endeudamiento Neto

Servicios de Salud de Zacatecas

Identificación de Crédito o Instrumento	Contratación / Colocación	Amortización	Endeudamiento Neto
	A	B	C = A - B
Créditos Bancarios			
Crédito No.	-	-	-
Crédito No.	-	-	-
Crédito No.	-	-	-
Crédito No.	-	-	-
Crédito No.	-	-	-
Crédito No.	-	-	-
Crédito No.	-	-	-
Total Créditos Bancarios	-	-	-
Otros Instrumentos de Deuda			
Tipo de Instrumento	-	-	-
Tipo de Instrumento	-	-	-
Tipo de Instrumento	-	-	-
Tipo de Instrumento	-	-	-
Tipo de Instrumento	-	-	-
Tipo de Instrumento	-	-	-
Tipo de Instrumento	-	-	-
Total Otros Instrumentos de Deuda	-	-	-
TOTAL	-	-	-

NO APLICA


 L.C. MARTHA MUÑOZ FRANCO
 SUBDIRECTORA DE RECURSOS FINANCIEROS


 L.C. MIGUEL ANGEL FLORES SAMAN
 DIRECTOR ADMINISTRATIVO


 C. JAIME CORTÉS NAVIA
 DIRECTOR DE PLANEACIÓN


 DR. GILBERTO BREÑA CANTU
 DIRECTOR GENERAL DE LOS SSZ



Avance de Gestión Financiera del 1 de enero al 30 de junio de 2017

Intereses de la Deuda

Servicios de Salud de Zacatecas

Identificación de Crédito o Instrumento	Devengado	Pagado
Créditos Bancarios		
Crédito No.	-	-
Crédito No.	-	-
Crédito No.	-	-
Crédito No.	-	-
Crédito No.	-	-
Crédito No.	-	-
Crédito No.	-	-
Total de Intereses de Créditos Bancarios	-	-
Otros Instrumentos de Deuda		
Tipo de Instrumento	-	-
Tipo de Instrumento	-	-
Tipo de Instrumento	-	-
Tipo de Instrumento	-	-
Tipo de Instrumento	-	-
Tipo de Instrumento	-	-
Tipo de Instrumento	-	-
Total de Intereses de Otros Instrumentos de Deuda	-	-
TOTAL	-	-

NO APLICA


 L.C. MARTHA MUÑOZ FRANCO
 SUBDIRECTORA DE RECURSOS FINANCIEROS


 L.C. MIGUEL ANGEL FLORES SAMAN
 DIRECTOR ADMINISTRATIVO


 C. JAIME CORTÉS NAVIA
 DIRECTOR DE PLANEACIÓN


 DR. GILBERTO BREÑA CANTU
 DIRECTOR GENERAL DE LOS SSZ